

STEINEL[®] PROFESSIONAL

German Quality

RS 15 L



PEWA
Messtechnik GmbH
Weidenweg 21
58239 Schwerte
Tel.: 02304-96109-0
Fax: 02304-96109-88
E-Mail: info@pewa.de
Homepage : www.pewa.de



RS 15 L Aktion

Das besonders preisgünstige Aktions- Modell mit den Vorteilen modernster Sensor technik von STEINEL.


Technische Daten RS 15 L

EAN	4007841 731212
Abmessungen	Ø 280 x 110 mm
Netzanschluss	230 - 240 V, 50 Hz
Leistung	max. 60 W / E 27
HF-Technik	5,8 GHz (reagiert temperaturunabhängig auf kleinste Bewegungen)
Erfassungswinkel	360° mit 160° Öffnungswinkel ggf. durch Glas, Holz und Leichtbauwände
Sendeleistung	ca. 1 mW
Reichweite	Ø 3 - 8 m, stufenlos einstellbar
Max. Flächenabdeckung	ca. 50 m ²
Zeiteinstellung	5 Sek. – 15 Min
Dämmerungseinstellung	2 – 2000 Lux
Schutzart	IP 44
Schutzklasse	II
Temperaturbereich	– 20 °C bis 40 °C
Besonderheiten	weitere Verbraucher anschließbar (max. 800 VA, z.B. Bad-/WC-Lüfter oder weitere Leuchte)

Technische Änderungen vorbehalten.

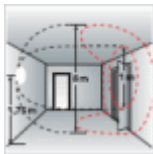
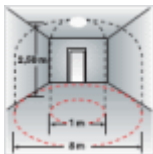


Erfassungsbereich



Der Erfassungswinkel beträgt 360°. Die Reichweite lässt sich stufenlos von Ø 1 bis 8 m einstellen.

Erfassungsbereiche bei Deckenmontage



Erfassungsbereiche bei Wandmontage

Einstellmöglichkeiten



Individuelle Einstellung der Einschaltdauer von 5 Sekunden bis 15 Minuten



Individuelle Einstellung der Ansprechelligkeit von 2 bis 2000 Lux