

## FRS 20



Sparwunder für viele Einsatzorte.


Die neue FRS-20-Leuchte kombiniert Sensor-Technik, Energiesparleuchtmittel und ein sehr flaches Design. Das Resultat ist eine Leuchte für sehr viele Anwendungsbereiche.

### Einstellmöglichkeiten

- Stufenlose, elektronische Reichweiteinstellung von Ø 1 – 5 Metern.
- Einfache Einstellung von Leuchtdauer und Dämmerungsschwelle über Drehregler.

### Funktionssicherheit


- Leuchtmittel arbeiten unabhängig voneinander (Licht, auch wenn eins defekt ist).



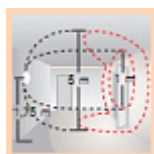
**SCHLAGFESTES  
MATERIAL**



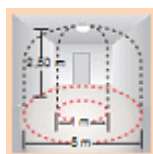
### Die wichtigsten Eigenschaften auf einen Blick



Erfassungswinkel  
360°



Erfassungsbereich  
bei Wandmontage



Erfassungsbereich  
bei  
Deckenmontage



Dämmerungseinstellung



Zeiteinstellung

### Technische Daten FRS 20

EAN weiß

Abmessungen (H x B x T)

4007841 743512

300 x 195 x 63 mm

Leistung	genau 2 x 11 W / 2G7 (2-röhriges Energiesparleuchtmittel) zusätzl. Schaltleistung max. 200 W / z.B. Bad-/WC-Lüfter
Netzanschluß	230 – 240 V, 50 Hz
Erfassungswinkel	360° mit 160° Öffnungswinkel ggf. durch Glas, Holz und Leichtbauwände
Sendeleistung	ca. 1 mW
HF-Technik	5,8 GHz
Reichweite	Ø 1 – 5 m, stufenlos einstellbar
Dämmerungseinstellung	2 - 2000 Lux
Zeiteinstellung	1 min. – 15 min.
Schutzart	IP 44
Schutzklasse	II
Schlagfestigkeit	IK 7

Technische Änderungen vorbehalten.