



Absaug- und Filteranlage **LN 100**

ANWENDUNGSGEBIET

- klebrige und feuchte Stäube
- Laser Emissionen
- Lötrauch
- Lösungsmittel- und Klebedämpfe

HILFSTELLUNG

Auswahl geeigneter Gerätekonfiguration: Seite 8-11.

Oder rufen Sie uns oder die jeweilige TBH-Landesvertretung an.

LIEFERUMFANG:

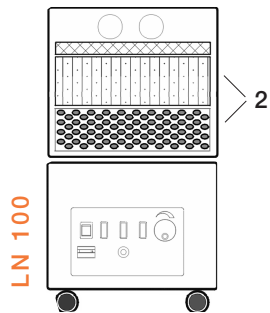
komplett mit Erstfilterausstattung, Netzkabel und 4 Rollen für fahrbaren Einsatz.

Elektronische Steuerung, Farbe RAL 9010

TECHNISCHE DATEN	EINHEIT	LN 100	LN 100 A	LN 100 S		
Luftvolumenstrom freiblasend	m³/h	270	270	270		
effektiver Luftvolumenstrom	m³/h	30-220	30-210	30-220		
Max. stat. Druck	Pa	21000	21000	21000		
Spannung/Frequenz	V/Hz	230 V oder 120 V / 50-60 Hz				
Motorleistung	kW	1,2	1,2	1,2		
Schutzklasse	1	1	1	1		
Antriebsart		Bürsten Motor (Kohleläufer)				
Schallpegel	db(A)	ca. 64	ca. 64	ca. 64		
Schallpegel	db(A)	-	-	-		
Serielle Schnittstelle	Sub-D	-	-	-		
Gewicht	kg	ca. 29	ca. 29	ca. 29		
Abmessungen (HxBxT)	mm	585x310x310	585x310x310	585x310x310		
Ansaugstutzen NW 50	Anzahl	2	2	2		
Ansaugstutzen NW 80	Anzahl	-	-	-		
Ansaugstutzen NW 100	Anzahl	-	-	-		
Fusschalter	-	optional	optional	optional		

FILTER-KONFIGURATION

AI-Filter (G3)	-	-	-		
Vor-Filter (F5)	✓	✓	✓		
Taschenfilter (F5/F6)	-	-	-		
Z-Line-Filter (F6/F7)	-	-	-		
Partikelfilter (H13)	✓	-	✓		
Aktivkohlefilter		7l/3,5kg	12l/6kg	-	

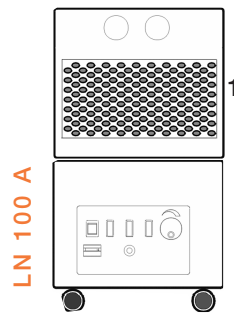


Bezeichnung	Artikel-Nr.
LN 100 230 V 50/60 Hz	90060
LN 100 120 V 50/60 Hz	90061

Al-Filter	
Vorfilter	11141 1
Z-Line-Filter	
2-Stufen-Filter (Partikelfilter und Aktivkohlefilter)	11140 2

ZUBEHÖR

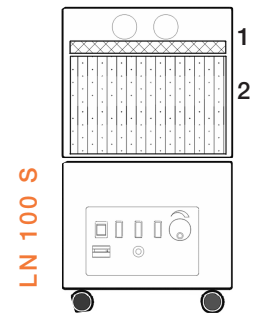
Fussschalter	11442
--------------	-------



Bezeichnung	Artikel-Nr.
LN 100 A 230V 50/60 Hz	90062
LN 100 A 120V 50/60 Hz	90063

ERSATZFILTER

Al-Filter	
Vorfilter	integriert
Z-Line-Filter	
Partikelfilter	
Aktivkohlefilter	11143 1



Bezeichnung	Artikel-Nr.
LN 100 S 230 V 50/60 Hz	90064
LN 100 S 120 V 50/60 Hz	90065

ERSATZFILTER

Al-Filter	
Vorfilter	11141 1
Z-Line-Filter	
Partikelfilter	11256 2
Aktivkohlefilter	